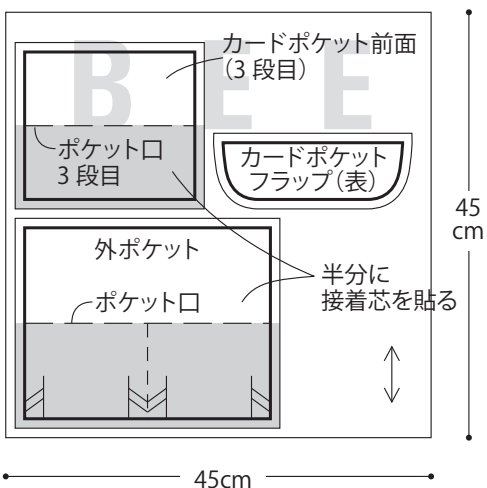


# カードポケット付きバッグインバッグ

## ●フィードサック(赤地の花柄) (縫い代は1cm)



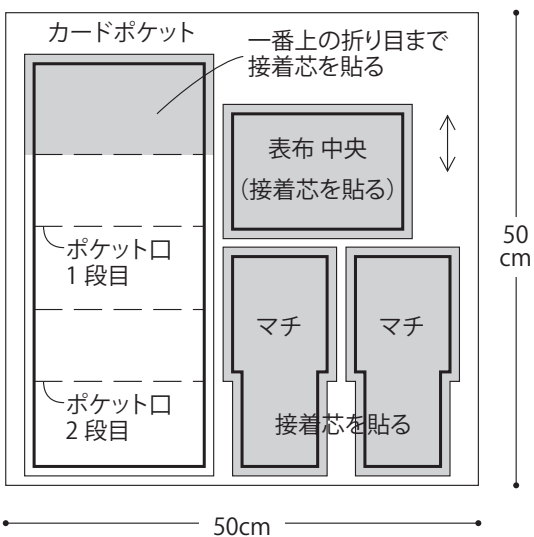
## ●フィードサック(チェック) (縫い代は1cm)



## ●フィードサック(白地の花柄) (縫い代は1cm)

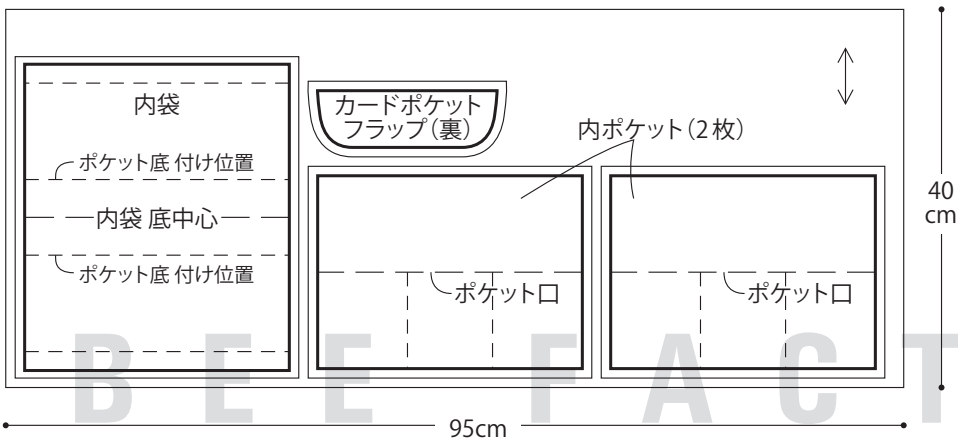


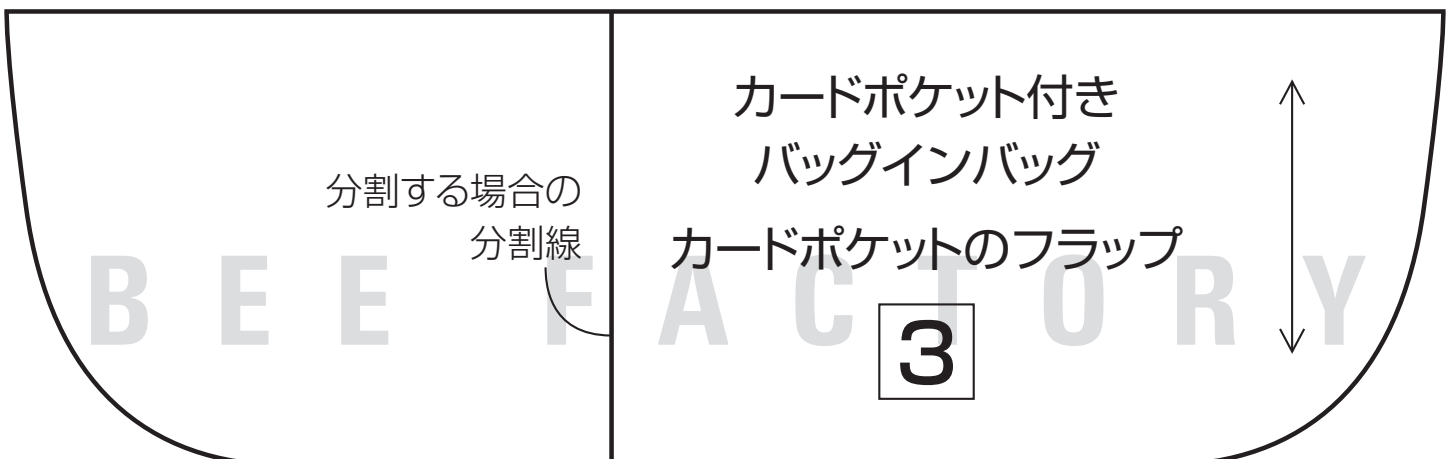
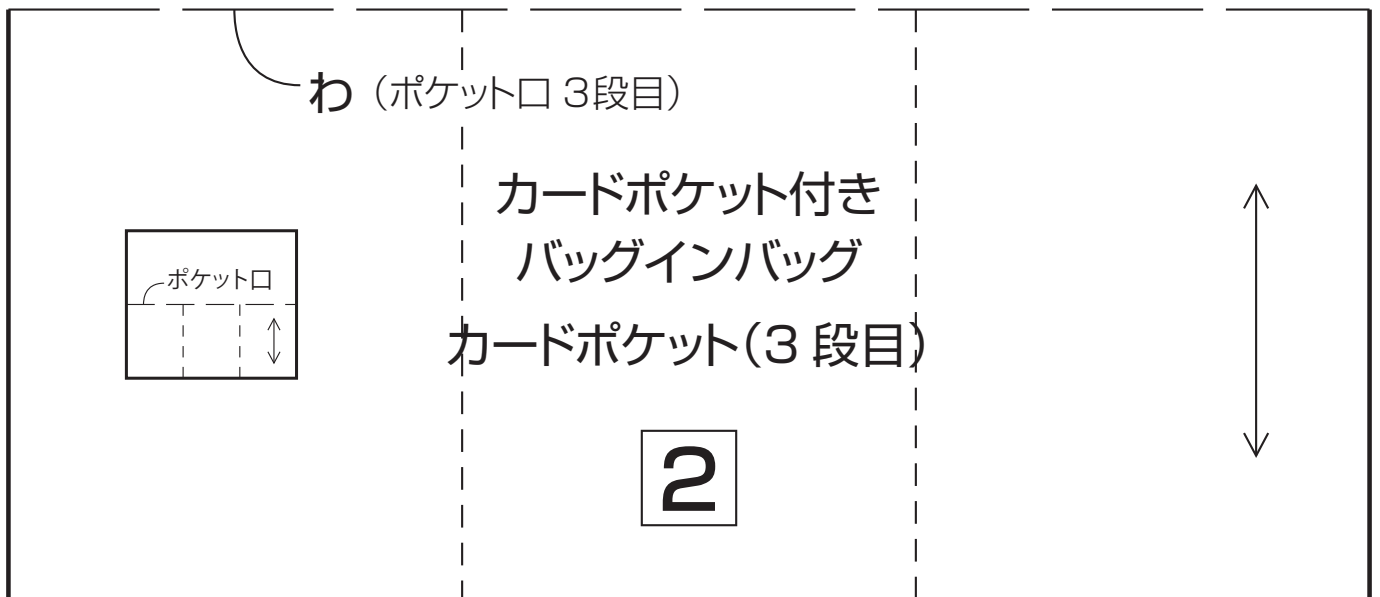
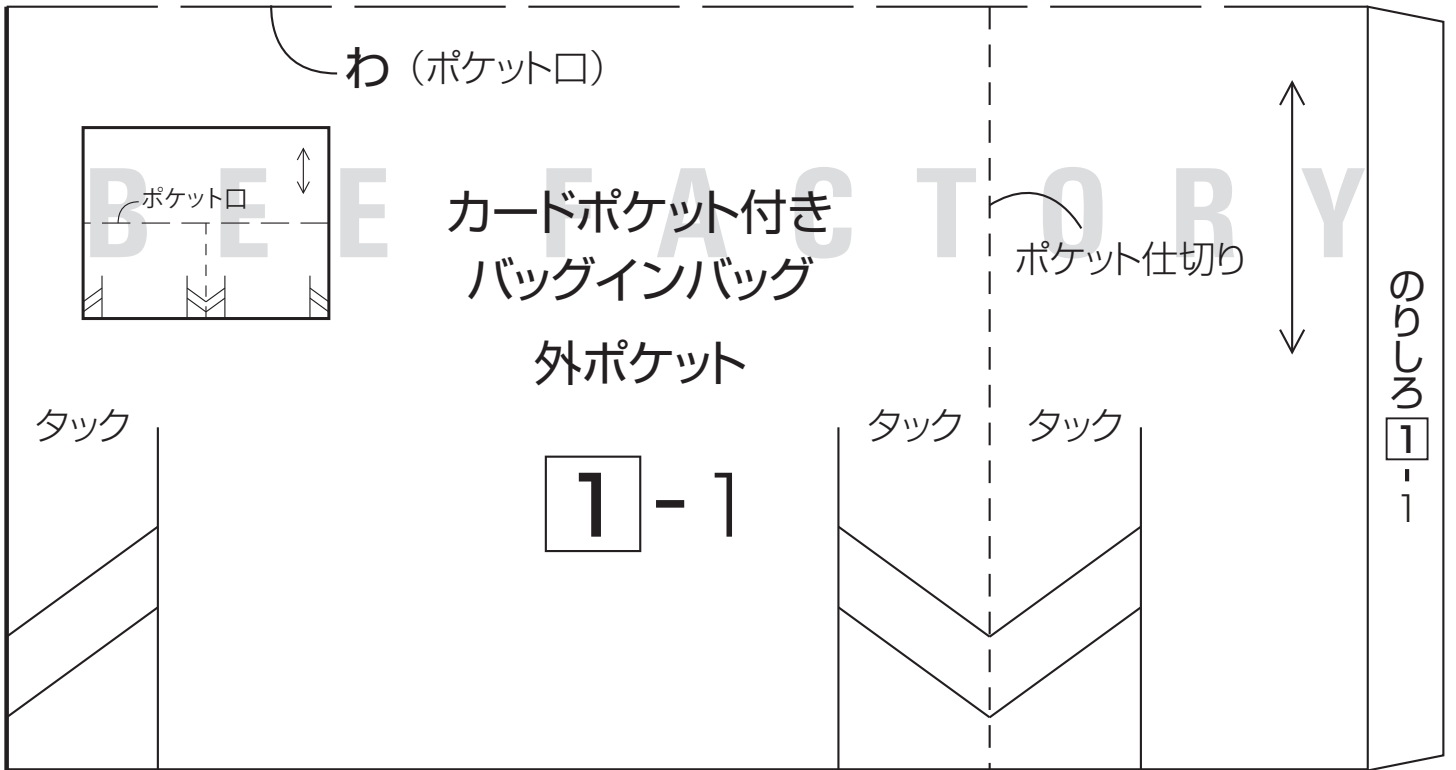
## ●綿麻(ナチュラル) (縫い代は1cm)

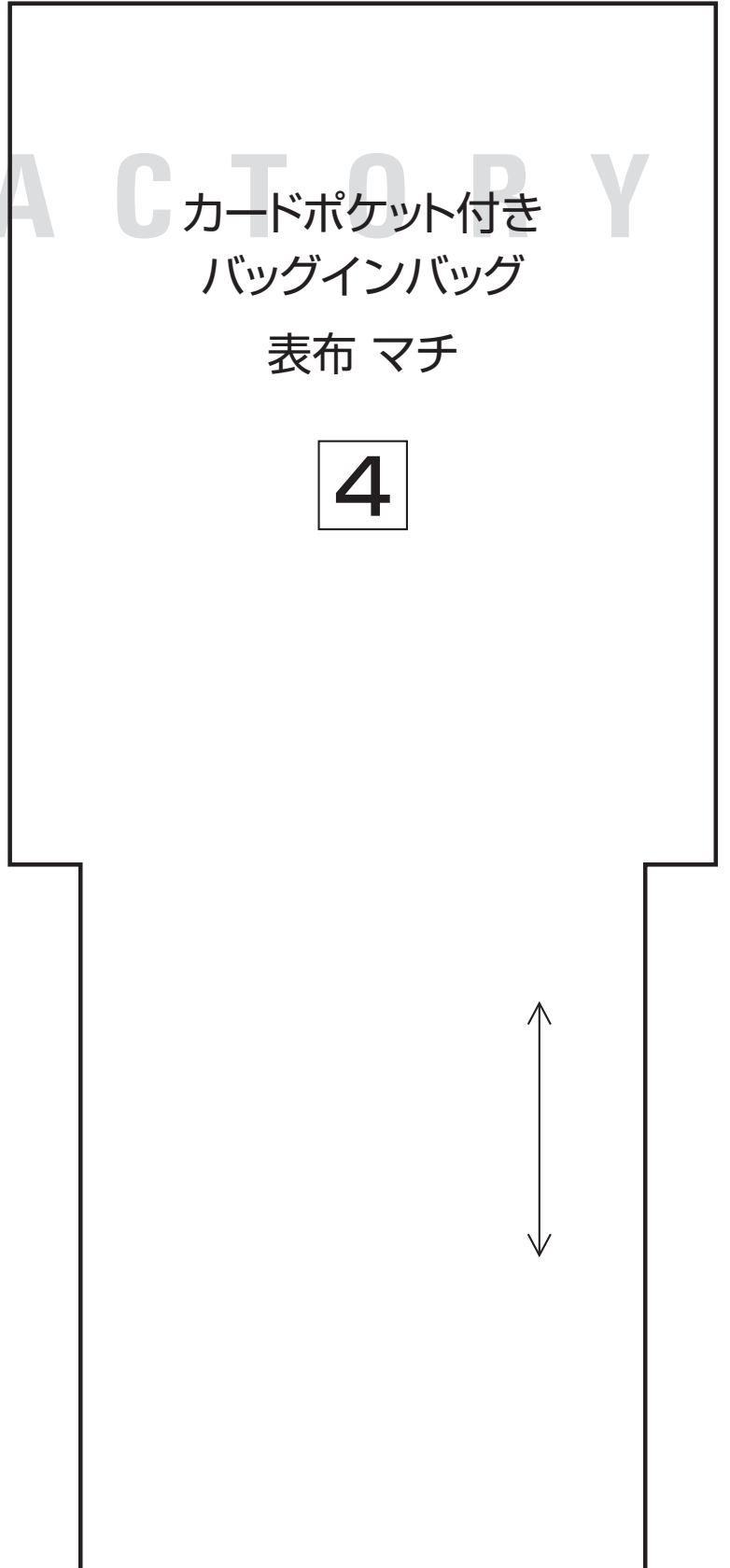
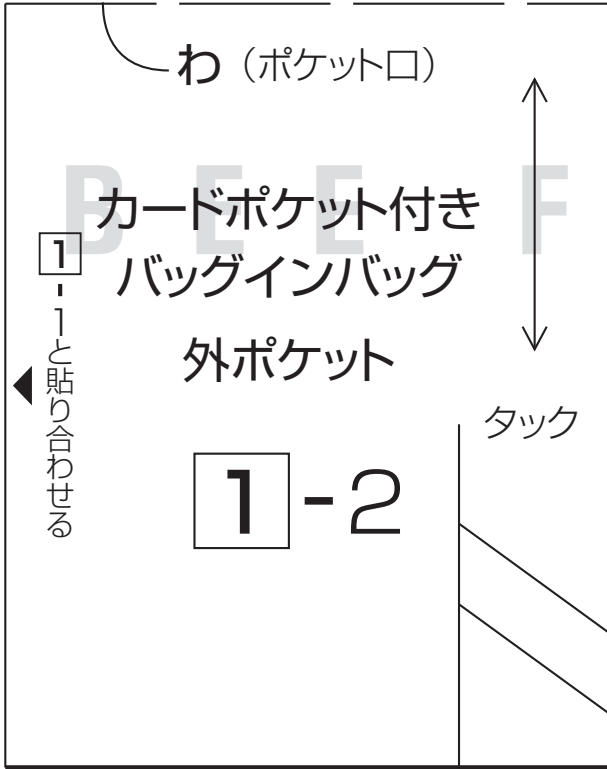


## ●コットンプリント

(縫い代は1cm)







B E E F A C T O R Y

B E E

カードポケット付き  
バッグインバッグ

F A C T O R Y

カードポケット(1段目、2段目)

5-1



谷折り

山折り(ポケット口 1段目)

B E E

F A C T O R Y

のりしろ 5-1

5-1 と貼り合わせる

B E E F A C T O R Y

谷折り

カードポケット付き  
バッグインバッグ

カードポケット(1段目、2段目)

5-2

山折り(ポケット口2段目)



B E E F A C T O R Y

B E E F A C T O R Y

カードポケット付き  
バッグインバッグ  
表布(外ポケット土台部分)

6



カードポケット付き  
バッグインバッグ

口布

7 - 1



65237-1

7 カードポケット付き  
バッグインバッグ

口布

7 - 2



7  
---  
↑  
縫い止りの  
位置

B E E F A C T O R Y

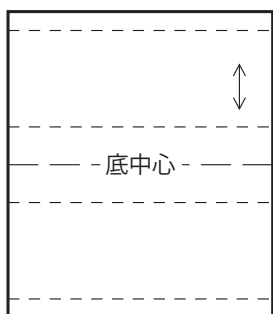
BEE FACTORY

ポケット付け位置(口)

### カードポケット付き バッグインバッグ

内袋

8 - 1



8-1

ポケット付け位置(底)

わ (底中心)

わ (ポケット口)

### カードポケット付き バッグインバッグ 内ポケット

9 - 1



9-1

BEE FACTORY

ポケット仕切り

B E E F A C T O R Y

カードポケット付き  
バッグインバッグ

内袋

8 - 2



8

↑と貼合わせる



わ (底中心)

わ (ポケット口)

カードポケット付き  
バッグインバッグ

内ポケット

9 - 2



9

↑と貼合わせる



B E E F A C T O R Y

ポケット仕切り